

新たに5室用が登場。 室外機1台で、 5部屋まで快適に。



最大5台(5室)まで
接続できて、

室外機は
1台でOK!

室外機×1台

いずれか**5室**まで



住まいの
外観もすっきり!

消費電力を抑えて
しっかり節電。



■ 期間消費電力量

3,679kWh

2,915kWh

10年前
4M80CV

現行商品
4M80NV

2012年
省エネ基準
クリア!

10年前のモデルに比べ、
約20%節電。

シーンに合わせて、
控えめ運転。

パワーセレクト

エアコンが消費する電流(値)に
上限を設け、それ以上電力を消
費しないようにコントロール。



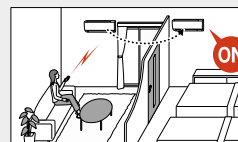
お部屋の空気もキレイに!

ストリーマ空気清浄



他室運転も、手元でらくらく!

リモコンで
他室運転も可能



室外機・室内機適用一覧表 ※室内機は必ず2台以上接続してください。

		室外機		2室用			3室用	4室用	5室用	
				2M45NV	2M53NV	2M60NV	3M68NV	4M80NV	5M100NV	
室内機		"室内機の合計能力は6.2kWまで"			"室内機の合計能力は6.8kWまで"		"室内機の合計能力は7.2kWまで"	"室内機の合計能力は10.0kWまで"	"室内機の合計能力は13.6kWまで"	"室内機の合計能力は15.6kWまで"
天井埋込 カセット形	シングル フロータイプ	C28NCV	●	●	●	●	●	●	●	
		C36NCV	●	●	●	●	●	●	●	
		C40NCV	●	●	●	●	●	●	●	
	ダブル フロータイプ	C50NCV	×	×	×	●	●	●	●	
		C56NCV	×	×	×	●	●	●	●	
		C40NGV	●	●	●	●	●	●	●	
壁埋込形	C50NGV	×	×	×	●	●	●	●		
	C22NMV	●	●	●	●	●	●	●		
	C28NMV	●	●	●	●	●	●	●		
	C36NMV	●	●	●	●	●	●	●		
アメンティ ビルトイン形	C40NMV	●	●	●	●	●	●	●		
	C28NLV	●	●	●	●	●	●	●		
	C36NLV	●	●	●	●	●	●	●		
	C40NLV	●	●	●	●	●	●	●		
壁掛形	フィルター自動お掃除タイプ	C50NLV	×	×	×	●	●	●	●	
		C22NTCXV	●	●	●	●	●	●	●	
		C28NTCXV	●	●	●	●	●	●	●	
		C36NTCXV	●	●	●	●	●	●	●	
		C40NTCXV	●	●	●	●	●	●	●	
	標準タイプ	C50NTCXV	×	×	×	●	●	●	●	
		C56NTCXV	×	×	×	●	●	●	●	
		C22NTV	●	●	●	●	●	●	●	
		C28NTV	●	●	●	●	●	●	●	
		C36NTV	●	●	●	●	●	●	●	
床置形	標準タイプ	C40NTV	●	●	●	●	●	●	●	
		C50NTV	×	×	×	●	●	●	●	
		C56NTV	×	×	×	●	●	●	●	
		C28NVV	●	●	●	●	●	●	●	
		C36NVV	●	●	●	●	●	●	●	
C40NVV	●	●	●	●	●	●	●			
C50NVV	×	×	×	●	●	●	●			

カスタマイズ
エアコン対応

ケーシングから内部パーツにいたるまで防サビ対策を施した、潮風に強く、丈夫な耐重塩害(ウォーターフロント)仕様の室外機もご用意しています。

ハウジング・マルチ

天井埋込カセット形

壁埋込形

床置形

アメニティビルトイン形

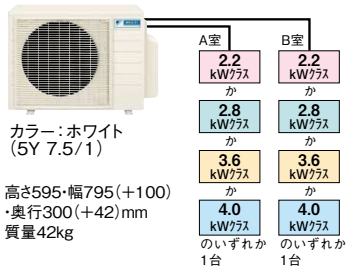
システムパック

システムマルチ

ワイドセレクトマルチ

2室用 室内機を2台まで接続できます。

(室内機は、必ず2台以上接続してください。)



カラー:ホワイト
(5Y 7.5/1)

高さ595・幅795(+100)
・奥行300(+42)mm
質量42kg

~6.2kW 室内機の合計能力

143 2M45NV

室外電源タイプ
単 200V 直結 15A
配管 液 φ6.4×2
ガス φ9.5×2

希望小売価格 **294,000**円 (税抜 280,000円)

室外 質量42kg

長尺配管50m(2室合計) (チャージレス30m) 最大高低差15m

室内機	暖房	6.00	(1.78~7.68)
最大接続時	冷房	4.40	(1.96~6.06)

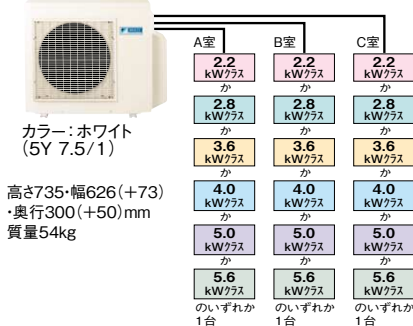
目標年度 2012年	省エネ基準 達成率	107%	省エネ基準 達成率	5.8	消費電力量 期間合計(年間)	1,520kWh
---------------	--------------	------	--------------	-----	-------------------	----------

室外機を屋上に設置する場合は、室内機間の高低差を7.5m以下にして下さい。

※床暖房ユニットの接続はできません。

3室用 室内機を3台まで接続できます。

(室内機は、必ず2台以上接続してください。)



カラー:ホワイト
(5Y 7.5/1)

高さ735・幅626(+73)
・奥行300(+50)mm
質量54kg

~10.0kW 室内機の合計能力

146 3M68NV

室外電源タイプ
単 200V 直結 20A
配管 液 φ6.4×3
ガス φ9.5×3

希望小売価格 **451,500**円 (税抜 430,000円)

室外 質量54kg

長尺配管50m(3室合計) (チャージレス30m) 最大高低差15m

室内機	暖房	8.58	(3.11~8.90)
最大接続時	冷房	6.60	(2.20~7.68)

目標年度 2012年	省エネ基準 達成率	103%	省エネ基準 達成率	5.6	消費電力量 期間合計(年間)	2,431kWh
---------------	--------------	------	--------------	-----	-------------------	----------

室外機を屋上に設置する場合は、室内機間の高低差を7.5m以下にして下さい。

~6.8kW 室内機の合計能力

144 2M53NV

室外電源タイプ
単 200V 直結 20A
配管 液 φ6.4×2
ガス φ9.5×2

希望小売価格 **315,000**円 (税抜 300,000円)

室外 質量42kg

長尺配管50m(2室合計) (チャージレス30m) 最大高低差15m

室内機	暖房	6.80	(1.92~8.30)
最大接続時	冷房	5.30	(2.15~6.40)

目標年度 2012年	省エネ基準 達成率	103%	省エネ基準 達成率	5.6	消費電力量 期間合計(年間)	1,896kWh
---------------	--------------	------	--------------	-----	-------------------	----------

室外機を屋上に設置する場合は、室内機間の高低差を7.5m以下にして下さい。

※床暖房ユニットの接続はできません。

~7.2kW 室内機の合計能力

145 2M60NV

室外電源タイプ
単 200V 直結 20A
配管 液 φ6.4×2
ガス φ9.5×2

希望小売価格 **346,500**円 (税抜 330,000円)

室外 質量42kg

長尺配管50m(2室合計) (チャージレス30m) 最大高低差15m

室内機	暖房	7.80	(1.93~8.90)
最大接続時	冷房	6.00	(2.20~7.00)

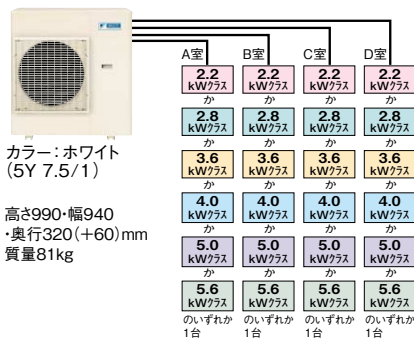
目標年度 2012年	省エネ基準 達成率	103%	省エネ基準 達成率	5.6	消費電力量 期間合計(年間)	2,147kWh
---------------	--------------	------	--------------	-----	-------------------	----------

室外機を屋上に設置する場合は、室内機間の高低差を7.5m以下にして下さい。

※床暖房ユニットの接続はできません。

4室用 室内機を4台まで接続できます。

(室内機は、必ず2台以上接続してください。)

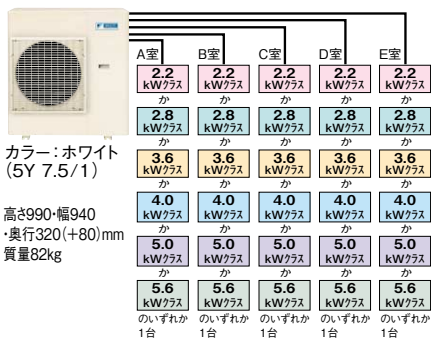


カラー:ホワイト
(5Y 7.5/1)

高さ990・幅940
・奥行320(+60)mm
質量81kg

5室用 室内機を5台まで接続できます。

(室内機は、必ず2台以上接続してください。)



カラー:ホワイト
(5Y 7.5/1)

高さ990・幅940
・奥行320(+80)mm
質量82kg

~13.6kW 室内機の合計能力

147 4M80NV

室外電源タイプ
単 200V 直結 20A
配管 液 φ6.4×4
ガス φ9.5×4

希望小売価格 **577,500**円 (税抜 550,000円)

室外 質量81kg

長尺配管70m(4室合計) (チャージレス40m) 最大高低差15m

室内機	暖房	9.40	(3.20~11.90)
最大接続時	冷房	8.00	(2.70~9.40)

目標年度 2012年	省エネ基準 達成率	101%	省エネ基準 達成率	5.5	消費電力量 期間合計(年間)	2,915kWh
---------------	--------------	------	--------------	-----	-------------------	----------

室外機を屋上に設置する場合は、室内機間の高低差を7.5m以下にして下さい。

~15.6kW 室内機の合計能力

148 5M100NV

室外電源タイプ
単 200V 直結 30A
配管 液 φ6.4×5
ガス φ9.5×5

希望小売価格 **714,000**円 (税抜 680,000円)

室外 質量82kg

長尺配管80m(5室合計) (チャージレス40m) 最大高低差15m

室内機	暖房	11.00	(3.25~13.20)
最大接続時	冷房	10.00	(2.95~11.00)

目標年度 2012年	省エネ基準 達成率	100%	省エネ基準 達成率	5.4	消費電力量 期間合計(年間)	3,711kWh
---------------	--------------	------	--------------	-----	-------------------	----------

室外機を屋上に設置する場合は、室内機間の高低差を7.5m以下にして下さい。

床暖房も接続できて、
快適さアップ!
(3M68NV,4M80NV,5M100NV)
床暖房ユニットを組み合わせれば、エアコンの速暖性と床暖房の優しくじんわりとした暖かさで、さらに快適に!



※詳しくは、床暖房専用カタログをご覧ください。

既設配管
再利用

この機能をめやすにお選びください。

基本運転

スイング コンプレッサー	PAM 制御	待機電力 セーブ
-----------------	-----------	-------------

生活便利

温度制御	快速除霜
------	------





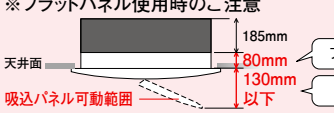
カタログに掲載している外形寸法は代表寸法で突起物を含んでいない場合があります。据付に際しては外形図をご参照ください。

●同じ色名の室内機でも機種によって色調が異なる場合がありますので、あらかじめご了承ください。●色名の()内の番号は参考モデル値です。

●室外機寸法中の幅の()数値は、配管接続部又は配管接続部までの寸法、奥行の()数値は、本体寸法と脚部寸法の差を表示しています。●機種名前の□番号は、標準仕様表と照合する際などにご利用ください。

価格は税込価格、()内は税抜価格を表記しています。配管、据付部材、設置調整、据付工事費、配送費及び使用済み商品の引き取り費は含まれておりません。

システムマルチ室内機

	天井埋込カセット形 シングルフロータイプ	天井埋込カセット形 ダブルフロータイプ	壁埋込形
	<p>フラットパネル フレッシュホワイト(-WF) (6.5Y 9.5/0.5)</p>  <p>標準パネル フレッシュホワイト(-WF) (6.5Y 9.5/0.5)</p> 	<p>フレッシュホワイト(-WF) (6.5Y 9.5/0.5)</p> 	<p>和風グリル</p> 
	<p>□ ホワイト (10Y 9/0.5) □ ブラウン (8.5YR 6.8/3.4)</p> <p>かんたんスタイリッシュリモコン</p>	<p>□ ホワイト (10Y 9/0.5) □ ブラウン (8.5YR 6.8/3.4)</p> <p>かんたんスタイリッシュリモコン</p>	<p>□ ブラウン (8.5YR 6.8/3.4)</p> <p>かんたんスタイリッシュリモコン</p>
2.2 kW 液φ6.4 ガスφ9.5	<p>フラットパネルのホワイト(-W)・ブラウン(-T)・木目(-M)は、受注対応により別途日数が必要です。</p> <p>※フラットパネル使用時のご注意</p>  <p>フラットパネル使用時は天井奥行寸法+80mmが必要です。</p> <p>運転時、吸込パネルは最大130mmまで可動します。</p>		<p>156 C22NMV 希望小売価格… 126,000円 (税抜120,000円) 別売前面グリル・据付枠合計価格 50,820円(税抜48,400円) 別売前面グリル KDG413C10(-W)(-H) 別売据付枠 KKF411B10B 本体：高322・幅770・奥180mm/質量10kg 前面グリル：高349・幅785mm/質量1.0kg 据付枠：高351・幅781・奥110mm/質量1.7kg 据付必要寸法：高351・幅785・奥200mm以上</p>
2.8 kW 液φ6.4 ガスφ9.5	<p>149 C28NCV 希望小売価格… 162,750円(税抜155,000円) 別売フラットパネル(フレッシュホワイト(-WF)の場合) BC40JF-WF …… 110,250円(税抜105,000円) 合計価格… 273,000円(税抜260,000円) 本体：高185・幅990・奥360mm/質量13kg パネル：高30(+80)・幅1,200・奥460mm/質量13kg</p> <p>別売標準パネルの場合 BC40J-WF(-W)(-T) …… 36,750円(税抜35,000円) 合計価格… 199,500円(税抜190,000円) 本体：高185・幅990・奥360mm/質量13kg パネル：高30・幅1,200・奥460mm/質量5kg</p>	<p>天井埋込カセット形の別売パネルに木目(-M)もご利用しました。</p> <p>BC40JF-M 希望小売価格 131,250円 適用機種… C28-36-40-50-56NCV</p> <p>BC40J-M 希望小売価格 47,250円 適用機種… C28-36-40-50-56NCV</p> <p>BG50F-M 希望小売価格 68,250円 適用機種… C40-50NGV</p> <p>BC40JF-MIは、受注対応により別途日数が必要です。</p>	<p>157 C28NMV 希望小売価格… 141,750円 (税抜135,000円) 別売前面グリル・据付枠合計価格 50,820円(税抜48,400円) 別売前面グリル KDG413C10(-W)(-H) 別売据付枠 KKF411B10B 本体：高322・幅770・奥180mm/質量10kg 前面グリル：高349・幅785mm/質量1.0kg 据付枠：高351・幅781・奥110mm/質量1.7kg 据付必要寸法：高351・幅785・奥200mm以上</p>
3.6 kW 液φ6.4 ガスφ9.5	<p>150 C36NCV 希望小売価格… 178,500円(税抜170,000円) 別売フラットパネル(フレッシュホワイト(-WF)の場合) BC40JF-WF …… 110,250円(税抜105,000円) 合計価格… 288,750円(税抜275,000円) 本体：高185・幅990・奥360mm/質量13kg パネル：高30(+80)・幅1,200・奥460mm/質量13kg</p> <p>別売標準パネルの場合 BC40J-WF(-W)(-T) …… 36,750円(税抜35,000円) 合計価格… 215,250円(税抜205,000円) 本体：高185・幅990・奥360mm/質量13kg パネル：高30・幅1,200・奥460mm/質量5kg</p>		<p>158 C36NMV 希望小売価格… 162,750円 (税抜155,000円) 別売前面グリル・据付枠合計価格 50,820円(税抜48,400円) 別売前面グリル KDG413C10(-W)(-H) 別売据付枠 KKF411B10B 本体：高322・幅770・奥180mm/質量10kg 前面グリル：高349・幅785mm/質量1.0kg 据付枠：高351・幅781・奥110mm/質量1.7kg 据付必要寸法：高351・幅785・奥200mm以上</p>
4.0 kW 液φ6.4 ガスφ9.5	<p>151 C40NCV 希望小売価格… 194,250円(税抜185,000円) 別売フラットパネル(フレッシュホワイト(-WF)の場合) BC40JF-WF …… 110,250円(税抜105,000円) 合計価格… 304,500円(税抜290,000円) 本体：高185・幅990・奥360mm/質量13kg パネル：高30(+80)・幅1,200・奥460mm/質量13kg</p> <p>別売標準パネルの場合 BC40J-WF(-W)(-T) …… 36,750円(税抜35,000円) 合計価格… 231,000円(税抜220,000円) 本体：高185・幅990・奥360mm/質量13kg パネル：高30・幅1,200・奥460mm/質量5kg</p>	<p>154 C40NGV 希望小売価格… 210,000円 (税抜200,000円) 別売パネル BG50N-WF, BG50F-T 57,750円 (税抜55,000円) 合計価格… 267,750円 (税抜255,000円) 本体：高185・幅843・奥480mm/質量16kg パネル：高30・幅1,050・奥560mm/質量5kg</p>	<p>159 C40NMV 希望小売価格… 183,750円 (税抜175,000円) 別売前面グリル・据付枠合計価格 50,820円(税抜48,400円) 別売前面グリル KDG413C10(-W)(-H) 別売据付枠 KKF411B10B 本体：高322・幅770・奥180mm/質量10kg 前面グリル：高349・幅785mm/質量1.0kg 据付枠：高351・幅781・奥110mm/質量1.7kg 据付必要寸法：高351・幅785・奥200mm以上</p>
5.0 kW 液φ6.4 ガスφ9.5	<p>152 C50NCV 希望小売価格… 225,750円(税抜215,000円) 別売フラットパネル(フレッシュホワイト(-WF)の場合) BC40JF-WF …… 110,250円(税抜105,000円) 合計価格… 336,000円(税抜320,000円) 本体：高185・幅990・奥360mm/質量13kg パネル：高30(+80)・幅1,200・奥460mm/質量13kg</p> <p>別売標準パネルの場合 BC40J-WF(-W)(-T) …… 36,750円(税抜35,000円) 合計価格… 262,500円(税抜250,000円) 本体：高185・幅990・奥360mm/質量13kg パネル：高30・幅1,200・奥460mm/質量5kg</p>	<p>155 C50NGV 希望小売価格… 241,500円 (税抜230,000円) 別売パネル BG50N-WF, BG50F-T 57,750円 (税抜55,000円) 合計価格… 299,250円 (税抜285,000円) 本体：高185・幅843・奥480mm/質量16kg パネル：高30・幅1,050・奥560mm/質量5kg</p>	
5.6 kW 液φ6.4 ガスφ12.7	<p>153 C56NCV 希望小売価格… 267,750円(税抜255,000円) 別売フラットパネル(フレッシュホワイト(-WF)の場合) BC40JF-WF …… 110,250円(税抜105,000円) 合計価格… 378,000円(税抜360,000円) 本体：高185・幅990・奥360mm/質量13kg パネル：高30(+80)・幅1,200・奥460mm/質量13kg</p> <p>別売標準パネルの場合 BC40J-WF(-W)(-T) …… 36,750円(税抜35,000円) 合計価格… 304,500円(税抜290,000円) 本体：高185・幅990・奥360mm/質量13kg パネル：高30・幅1,200・奥460mm/質量5kg</p>		





この機能をめやすにお選びください。

	基本運転		しつど制御		自動運転		気流制御		生活便利				
	インバーター	待機電力セーブ	5段階セレクトドライ	自動運転	ひかえめ自動運連	風ないス運転	フラップ&ルーバー	2WAYすみずみ気流	オートスイング(上下)(左右)	昇降パネル	パワーセレクト	パワフル運転	本体運転/停止スイッチ
C28-36-40-50-56NCV	●	●※1	●	●	●	●	●ルーバーのみ	●	●	●※2	●※1	●	●
C40-50NGV	●	●※1	●	●	●	●	●ルーバーのみ	●	●上下のみ	●	●※1	●	●
C22-28-36-40NMV	●	●※1	●	●	●	●	●ルーバーのみ	●	●上下のみ	●	●※1	●	●
C28-36-40-50NLV	●	●※1	●	●	●	●	●	●	●別売	●	●※1	●	●
C22-28-36-40-50-56NTCXV	●	●※1	●	●	●	●	●	●	●上下のみ	●	●※1	●	●
C22-28-36-40-50-56NTV	●	●※1	●	●	●	●	●	●	●上下のみ	●	●※1	●	●
C28-36-40-50NVV	●	●※1	●	●	●	●	●ルーバーのみ	●	●上下のみ	●	●※1	●	●

※1.床暖房ユニットとの組み合わせでは機能しません。 ※2.フラットパネルのみ。 ※3.銀イオンタブレットを採用。 ※4.標準パネルのみ。 吸込グリルをはずして洗えます。 ※5.吸込グリルを取りはずして洗えます。 ※6.フロントパネルを取りはずして洗えます。

カスタマイズ
エアコン対応

ケーシングから内部パーツにいたるまで防サビ対策を施した、潮風に強く、丈夫な耐塩害(ウォーターフロント)仕様の室外機もご用意しています。

アメニティビルトイン形	壁掛形		床置形
	フィルター 自動お掃除	標準タイプ	
 和風グリル かんたん スタイリッシュ リモコン	 ホワイト(-W) (N 9.5) ベージュ(-C) (1Y 7.5/2) かんたん シンプル リモコン	 ホワイト(-W) (N 9.5) ベージュ(-C) (1Y 7.5/2) かんたん シンプル リモコン	 ホワイト(-W) (3.0Y 8.5/0.5) ブラウン (5.0YR) (-T) (3.5/10) かんたん スタイリッシュ リモコン
	164 C22NTCXV-W(-C) 希望小売価格… 126,000 円 (税抜120,000円) 本体：高295・幅798・奥298mm/質量13kg	170 C22NTV-W(-C) 希望小売価格… 105,000 円 (税抜100,000円) 本体：高290・幅795・奥248mm/質量10kg	壁や家具などへの 半埋込設置も行えます。
160 C28NLV 別売グリル・据付枠別 希望小売価格… 141,750 円 (税抜135,000円) 本体：高230・幅760・奥500mm/質量14kg	166 C28NTCXV-W(-C) 希望小売価格… 147,000 円 (税抜140,000円) 本体：高295・幅798・奥298mm/質量13kg	171 C28NTV-W(-C) 希望小売価格… 120,750 円 (税抜115,000円) 本体：高290・幅795・奥248mm/質量10kg	176 C28NVV-W(-T) 希望小売価格… 147,000 円 (税抜140,000円) 本体：高600・幅700・奥210mm/質量14kg
161 C36NLV 別売グリル・据付枠別 希望小売価格… 162,750 円 (税抜155,000円) 本体：高230・幅760・奥500mm/質量14kg	166 C36NTCXV-W(-C) 希望小売価格… 173,250 円 (税抜165,000円) 本体：高295・幅798・奥298mm/質量13kg	172 C36NTV-W(-C) 希望小売価格… 152,250 円 (税抜145,000円) 本体：高290・幅795・奥248mm/質量10kg	177 C36NVV-W(-T) 希望小売価格… 162,750 円 (税抜155,000円) 本体：高600・幅700・奥210mm/質量14kg
162 C40NLV 別売グリル・据付枠別 希望小売価格… 183,750 円 (税抜175,000円) 本体：高230・幅760・奥500mm/質量14kg	167 C40NTCXV-W(-C) 希望小売価格… 183,750 円 (税抜175,000円) 本体：高295・幅798・奥298mm/質量13kg	173 C40NTV-W(-C) 希望小売価格… 162,750 円 (税抜155,000円) 本体：高290・幅795・奥248mm/質量10kg	178 C40NVV-W(-T) 希望小売価格… 173,250 円 (税抜165,000円) 本体：高600・幅700・奥210mm/質量14kg
163 C50NLV 別売グリル・据付枠別 希望小売価格… 199,500 円 (税抜190,000円) 本体：高230・幅760・奥500mm/質量14kg	168 C50NTCXV-W(-C) 希望小売価格… 220,500 円 (税抜210,000円) 本体：高295・幅798・奥298mm/質量13kg	174 C50NTV-W(-C) 希望小売価格… 199,500 円 (税抜190,000円) 本体：高290・幅795・奥248mm/質量10kg	179 C50NVV-W(-T) 希望小売価格… 210,000 円 (税抜200,000円) 本体：高600・幅700・奥210mm/質量14kg
	169 C56NTCXV-W(-C) 希望小売価格… 231,000 円 (税抜220,000円) 本体：高295・幅798・奥298mm/質量13kg	175 C56NTV-W(-C) 希望小売価格… 210,000 円 (税抜200,000円) 本体：高290・幅795・奥248mm/質量10kg	

●電源は全て室外機側の取付となります。室外機の紹介ページ、または仕様をご覧ください。●連絡電線本数は各室に3本となります。

健康・清潔

温度制御 タイマー機能 その他の機能

快眠プログラム	ストリーマ空気洗浄	ニオイ ないス 運転	除菌・ 防カビ 熱交換器	セルフ ウォッシュ付	銀イオン タブレット	高性能 フィルター	フィルター 自動お掃除	洗える パネル	おやすみ 回路	ニューロ 温感制御	ワンタッチ 入切タイマー	HA 対応	HAJEM-A 規格対応	リモコン 部品番号
●	●	●	●	●※3	●※3	●※2	●※2	●	●	●	●	●	●	ARC476A8
●	●	●	●	●	●	●	●	●	●	●	●	●	●	ARC476A9
●	●	●	●	●	●	●	●	●	●	●	●	●	●	ARC476A10
●	●	●	●	●	●	●	●	●	●	●	●	●	●	ARC476A12
●	●	●	●	●	●	●	●	●	●	●	●	●	●	ARC469A9
●	●	●	●	●	●	●	●	●	●	●	●	●	●	ARC469A12
●	●	●	●	●	●	●	●	●	●	●	●	●	●	ARC476A11

カタログに掲載している外形寸法は代表寸法で突起物を含んでいない場合があります。据付に際しては外形図をご参照ください。
 ●同じ色名の室内機でも機種によって色調が異なる場合がありますので、あらかじめご了承ください。●色名の()内の番号は参考モデル番号です。
 ●室外機寸法中の幅の()数値は、配管接続部又は配管接続カバーの寸法、奥行の()数値は、本体寸法と脚部寸法の差を表示しています。●機種名の前の□番号は、標準仕様表と照合する際にご利用ください。
価格は税込価格、()内は税抜価格を表記しています。配管、据付部材、設置調整、据付工事費、配送費及び使用済み商品の引き取り費は含まれておりません。

■ 暖冷房用〈システムマルチ〉新冷媒室外機標準仕様表

機種	要目	電 源	暖 房				冷 房				電 源 プ ラ グ				消費電力量				消 費 効 率 (APF)						
			室内機接続		総合能力	総合消費電力	運転音	冷 房		総合能力	消費電力	運転音	始動電流	圧縮機出力	ファン電動機出力	電 容 量	形 状	連 絡 線		質 量	冷媒配管接続径 (φ Cut)		暖房時間合計	冷房時間合計	期間合計 (年間)
			相/V	kW				kW	W												kW	W			
146 2M45NV	単/200	2.2+2.8	6.0	1,250	51	4.5	1,060	51	6.5	1,300	70	15	室外直結	各室に3	42	※	※	6.4×2	9.5×2	1,134	386	1,520	5.8		
			(1.78~7.70)	(350~1,850)		(1.96~6.30)	(330~1,360)																		
144 2M53NV	単/200	2.8+2.8	6.00	1,250	51	5.3	1,420	51	8.0	1,530	70	20	室外直結	各室に3	42	※	※	6.4×2	9.5×2	1,405	491	1,896	5.6		
			(1.92~8.30)	(360~2,050)		(2.15~6.40)	(390~2,330)																		
146 2M60NV	単/200	2.2+4.0	7.8	1,900	54	6.0	1,750	51	9.9	1,730	70	20	室外直結	各室に3	42	※	※	6.4×2	9.5×2	1,578	569	2,147	5.6		
			(1.93~8.90)	(380~2,340)		(2.20~7.00)	(390~2,380)																		
146 3M68NV	単/200	2.2+2.2+2.8	8.6	1,950	53	6.8	1,870	51	10.2	1,960	68	20	室外直結	各室に3	54	※	※	6.4×3	9.5×3	1,815	616	2,431	5.6		
			(3.20~11.90)	(590~2,690)		(2.50~7.40)	(440~1,930)																		
147 4M80NV	単/200	2.2+2.2+2.2+2.2	9.4	1,940	54	8.0	1,990	52	10.4	2,300	200	20	室外直結	各室に3	81	※	※	6.4×4	9.5×4	2,171	745	2,915	5.5		
			(3.20~11.90)	(530~2,690)		(8.20~11.20)	(940~2,730)																		
148 5M100NV	単/200	2.2+2.2+2.2+2.2+2.2	11.0	2,440	55	10.0	2,950	53	15.4	2,880	200	30	室外直結	各室に3	82	※	※	6.4×5	9.5×5	2,742	969	3,711	5.4		
			(3.25~13.20)	(520~3,140)		(2.95~8.10)	(540~3,720)																		

注●システムマルチ室外機の総合能力・総合消費電力は、上段は一般社団法人日本冷凍空調工業会による室内機組合せ、下段は省エネルギー法による室内機組合せ接続時の数値、また始動電流は最大値を表示しています。
●室外機の配管径は出荷時のものです。●※印の冷媒配管には断熱が必要です。●室外機の運転音は、外気温や室温など温度条件によって変化します。
●電源プラグ容量の「直結」は、室外機の電源端子盤容量を表示しています。ブレーカー容量については、電気設備技術基準および内線規定に従い選定してください。また、必ず単相200Vは専用回路としてください。
改良のため仕様などを予告なしに変更することがありますので、ご了承ください。

■ 暖冷房用〈システムマルチ〉新冷媒室内機標準仕様表

機種	要目	称 呼 能 力	電 源	暖房運転音	冷房運転音	ファン電動機出力	電源プラグ容量	形状	連 絡 線	質 量	冷媒配管接続径 (φ Cut)	
											相/V	kWh
149 C28NCV	2.8kWクラス	単/200	45	43	53	—	3	13	※6.4	※9.5		
149 C36NCV	3.6kWクラス	単/200	45	44	53	—	3	13	※6.4	※9.5		
149 C40NCV	4.0kWクラス	単/200	47	47	53	—	3	13	※6.4	※9.5		
149 C50NCV	5.0kWクラス	単/200	50	50	53	—	3	13	※6.4	※9.5		
149 C56NCV	5.6kWクラス	単/200	52	52	53	—	3	13	※6.4	※12.7		
149 C40NGV	4.0kWクラス	単/200	47	44	28	—	3	16	※6.4	※9.5		
149 C50NGV	5.0kWクラス	単/200	48	47	28	—	3	16	※6.4	※9.5		
149 C28NMV	2.8kWクラス	単/200	41	43	28×1	—	3	10	※6.4	※9.5		
149 C28NMV	2.8kWクラス	単/200	44	45	28×1	—	3	10	※6.4	※9.5		
149 C36NMV	3.6kWクラス	単/200	44	45	28×1	—	3	10	※6.4	※9.5		
149 C40NMV	4.0kWクラス	単/200	47	48	28×1	—	3	10	※6.4	※9.5		
149 C28NLV	2.8kWクラス	単/200	49	47	92	—	3	14	※6.4	※9.5		
149 C36NLV	3.6kWクラス	単/200	49	47	92	—	3	14	※6.4	※9.5		
149 C40NLV	4.0kWクラス	単/200	51	51	92	—	3	14	※6.4	※9.5		
149 C50NLV	5.0kWクラス	単/200	51	51	92	—	3	14	※6.4	※9.5		
149 C28TCXV	2.2kWクラス	単/200	45	43	19	—	3	13	※6.4	※9.5		

改良のため仕様などを予告なしに変更することがありますので、ご了承ください。

システムパック・システムマルチの性能について

●マルチ・パックエアコンの期間消費電力量について
機種に見合った広さの部屋で、一般社団法人 日本冷凍空調工業会規格 (JRA4049 : マルチ形ルームエアコンディショナーの期間消費電力量算出基準) に基づき、以下の条件のもとに運転した時の試算値です。実際には地域やご使用条件により電力量が変わることがあります。

試算条件

- ・外 気 温 度：東京をモデルとしています。
- ・室内設定温度：冷房時27℃/暖房時20℃
- ・期 間：冷房期間3.6ヵ月 (6月2日~9月21日)
暖房期間5.5ヵ月 (10月28日~4月14日)
- ・使用時間：6 : 00~24 : 00の18時間
- ・住 宅：JIS C9612による平均的な住宅 (木造、南向き、洋室)
- ・部屋の広さ

能力(kW)	2.2	2.5	2.8	3.2	3.6	4.0	5.0	5.6	6.3	7.1
量数	6	8	10	12	12	14	16	18	20	23

●省エネ基準達成率の表示について

このマークは商品のエネルギー消費効率 (APF) および省エネルギー法目標基準値に対する達成率を記載してある場所を明示するものです。
商品を選択するときにご参考にしてください。
・省エネルギー法目標年度2010年度機種および2012年度機種について表示しています。
・達成率100%未満の場合は省エネマークの色をオレンジで表示しています。(マーク表示可)

●省エネ基準について

目標年度	2010会計年度:冷暖房/壁掛形						
	2012会計年度:上記以外の全機種						
目 標 基準値 [APF]	冷暖房兼用形	~3.2 kW	~4.0 kW	~5.0 kW	~6.3 kW	~7.1 kW	~28.0 kW
		壁掛形	寸法規定	5.8 (A)	4.9 (C)	5.5 (E)	5.0 (F)
	寸法フリー	6.6 (B)	6.0 (D)				
	壁掛形以外のもの	5.2 (H)	4.8 (I)	4.3 (J)			
	マルチタイプ	5.4 (K)		5.4 (L)			5.4 (M)

()内は省エネルギー法に基づく区分名
寸法規定：室内機の横幅寸法800ミリ以下かつ高さ295ミリ以下の機種
寸法フリー：上記以外の機種

●通年エネルギー消費効率 (APF) について

APFはJIS C 9612に基づき、エアコンの省エネルギー性能を効率で表したものです。省エネルギー法の評価基準として採用されています。
■APF=1年間が必要冷暖房能力の総和÷期間消費電力量

■ 〈ワイドセレクトマルチ〉室外機標準仕様表

機種	要目	電 源	暖 房				冷 房				電 源 プ ラ グ				消費電力量				消 費 効 率 (APF)						
			室内機接続		総合能力	総合消費電力	運転音	冷 房		総合能力	消費電力	運転音	始動電流	圧縮機出力	ファン電動機出力	電 容 量	形 状	連 絡 線		質 量	冷媒配管接続径 (φ Cut)		暖房時間合計	冷房時間合計	期間合計 (年間)
			相/V	kW				kW	W												kW	W			
180 RM112NV	単/200	2.8+2.8+2.8+2.8	12.5	2,640	58	11.2	2,680	56	14.3	3,230	70×2	30	室外直結	各室に2	125	※	※	9.5×1	15.9×1	3,085	1,073	4,158	5.4		
			(4.60~13.60)	(780~3,020)		(4.60~12.30)	(850~3,050)																		
		2.8+2.8+2.8+2.8	12.50	2,640		11.20	2,680																		

注●ワイドセレクトマルチ室外機の総合能力・総合消費電力は、上段は一般社団法人日本冷凍空調工業会による室内機組合せ、下段は省エネルギー法による室内機組合せ接続時の数値、また始動電流は最大値を表示しています。
●室外機の配管径は出荷時のものです。●※印の冷媒配管には断熱が必要です。●室外機の運転音は、外気温や室温など温度条件によって変化します。
●電源プラグ容量の「直結」は、室外機の電源端子盤容量を表示しています。ブレーカー容量については、電気設備技術基準および内線規定に従い選定してください。また、必ず単相200Vは専用回路としてください。
改良のため仕様などを予告なしに変更することがありますので、ご了承ください。